
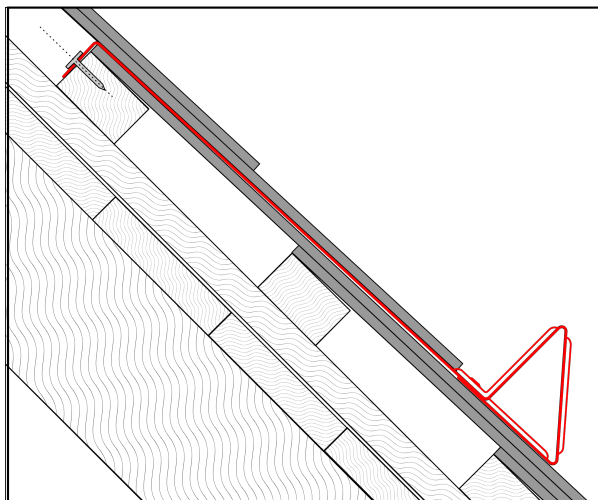


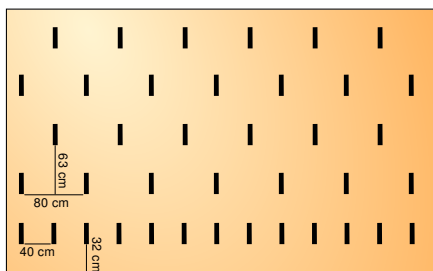
## Verlege- und Montageanleitung

## Typ B für Lattung zum Einhängen und Nageln

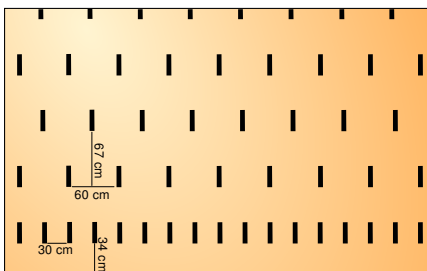


## Verlegebeispiele *heller snowstop system* für Lattung zum Einhängen und Nageln (abhängig vom Lattenabstand und Deckung)

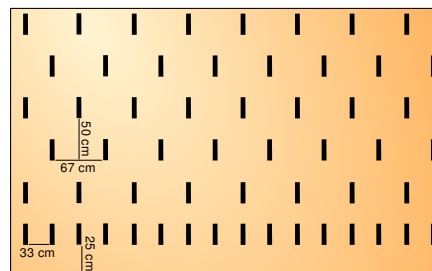
ca. **2,0 Stück** je m<sup>2</sup> Dachfläche (ohne Traufbereich)  
Waagrecht ca. 80 cm Abstand,  
Senkrecht ca. 63 cm Abstand, jeweils 2. Reihe versetzt



ca. **2,5 Stück** je m<sup>2</sup> Dachfläche (ohne Traufbereich)  
Waagrecht ca. 60 cm Abstand,  
Senkrecht ca. 67 cm Abstand, jeweils 2. Reihe versetzt



ca. **3,0 Stück** je m<sup>2</sup> Dachfläche (ohne Traufbereich)  
Waagrecht ca. 67 cm Abstand,  
Senkrecht ca. 50 cm Abstand, jeweils 2. Reihe versetzt



### Formel zur Berechnung des senkrechten Abstands bei vorgegebenem Lattenabstand

Senkrechter Abstand in m =  $(1 / \text{Anzahl Stopper/m}^2) / \text{Lattenabstand in m}$

**Beispiel für 2,0 snowstop/m<sup>2</sup> und einen Lattenabstand von 80 cm:**  
 $(1 / 2,0) / 0,8 = 0,625 \text{ m}$  oder **63 cm** senkrechter Abstand

### Weitere Beispiele:

für **3,5 snowstop/m<sup>2</sup>, 50 cm Lattenabstand:**  
 $(1 / 3,5) / 0,5 = 0,571 \text{ m}$  oder **57 cm** senkrechter Abstand

für **4,0 snowstop/m<sup>2</sup>, 40 cm Lattenabstand:**  
 $(1 / 4,0) / 0,4 = 0,625 \text{ m}$  oder **63 cm** senkrechter Abstand

für **5,0 snowstop/m<sup>2</sup>, 35 cm Lattenabstand:**  
 $(1 / 5,0) / 0,35 = 0,571 \text{ m}$  oder **57 cm** senkrechter Abstand

Grundsätzlich sind im Traufbereich durchgehend snowstops anzubringen mit jeweils halbem waagrecht und senkrechtem Abstand zur Traufe. Alternativ kann hier ein Schneefangsystem (Gitter, Rundholz) angebracht werden. Ab 45° Dachneigung ist nach ÖNORM B 3418 (07/2010) eine Kombination mit Schneefangsystemen im Traufbereich auszuführen!

## Sicherheitsbestimmungen

- heller snowstop*
- müssen vom Fachmann montiert werden.
  - müssen auf der gesamten Dachfläche in versetzter Anordnung montiert werden, damit die Schneelast gleichmäßig verteilt wird.
  - sind im Traufbereich durchgehend in einer Reihe auf jedem Eindeckmaterial zu montieren.
  - ein zusätzliches Schneefangsystem ist aus Sicherheitsgründen unterhalb von Sonnenkollektoren zu montieren.
  - sind nicht begehbar und dürfen nicht als Anschlagpunkt für Sicherungsmaßnahmen wie z.B. Leiter- oder Dachhaken usw. verwendet werden.